



ESTADO DE SERGIPE

PREFEITURA MUNICIPAL DE FEIRA NOVA

**ANEXO DE METAS FISCAIS
METAS ANUAIS
2021**

AMF - Demonstrativo I (LRF, art. 4º, § 1º)

R\$ milhares

ESPECIFICAÇÃO	2021			2022			2023		
	Valor Corrente (a)	Valor Constante	% RCL (a / RCL) x 100	Valor Corrente (b)	Valor Constante	% RCL (b / RCL) x 100	Valor Corrente (c)	Valor Constante	% RCL (c / RCL) x 100
Receita Total	24.150	23.277	116,54	25.358	23.615	118,23	26.625	23.959	119,95
Receitas Primárias (I)	23.879	23.016	115,24	25.073	23.350	116,91	26.327	23.690	118,60
Despesa Total	24.150	23.277	116,54	25.358	23.615	118,23	26.625	23.959	119,95
Despesas Primárias (II)	23.917	23.052	115,42	25.113	23.387	117,09	26.368	23.728	118,79
Resultado Primário (III)	-38	-36	-0,18	-40	-37	-0,19	-42	-38	-0,19
Resultado Nominal	-454	-438	-2,19	-477	-444	-2,22	-501	-451	-2,26
Dív. Pública Consolidada	0	0	0,00	0	0	0,00	0	0	0,00
Dív. Consolidada Líquida	-649	-626	-3,13	-682	-635	-3,18	-716	-644	-3,23
Receita Primárias advindas de PPP (IV)									
Despesas primárias geradas por PPP (V)									
Impacto do saldo dos PPP (VI) = (IV-V)									

Fonte: Prefeitura Municipal

Nota: O Município não possui Receitas e Despesas advindas do PPP

VARIAVEIS	2021	2022	2023
PIB real (crescimento em %)	2,50%	2,50%	2,50%
Inflação Média (% anual) projetada com base em índice oficial de inflação	3,75%	3,50%	3,50%
Câmbio	4,05%	4,10%	4,11%
Projeção da Receita Corrente Líquida	20.722	21.447	22.198

Fonte: Banco Central (Boletim Focus e Relatório de Expectativas de Mercado de 28 de fevereiro de 2020)

Metodologia de Cálculo dos Valores Constantes	
2021: Valor Corrente do ano de 2021, dividido por	1,0375
2022: Valor Corrente do ano de 2022, dividido por	1,0738
2023: Valor Corrente do ano de 2023, dividido por	1,1113

Especificação	2019
Previsão da Receita Corrente líquida para 2019	19.973,00
Valor da Receita Corrente Líquida realizada em 2019	18.704,00

Fonte: RREO - Relatório Resumido da Execução Orçamentária - Anexo III de 2019



ESTADO DE SERGIPE

PREFEITURA MUNICIPAL DE FEIRA NOVA

LEI DE DIRETRIZES ORÇAMENTÁRIAS

ANEXO DE METAS FISCAIS

AVALIAÇÃO DO CUMPRIMENTO DAS METAS FISCAIS DO EXERCÍCIO ANTERIOR 2021

AMF - Demonstrativo II (LRF, art. 4º, §2º, inciso I)

R\$ milhares

ESPECIFICAÇÃO	Metas Previstas em		Metas Realizadas em		Variação	
	2019 (a)	% RCL	2019 (b)	% RCL	Valor (c) = (b-a)	% (c/a) x 100
Receita Total	22.000	110,15	18.862	100,84	-3.138	-14,26
Receitas Primárias (I)	21.811	109,20	18.839	100,72	-2.972	-13,63
Despesa Total	22.000	110,15	18.544	99,14	-3.456	-15,71
Despesas Primárias (II)	21.569	107,99	18.140	96,98	-3.429	-15,90
Resultado Primário (III) = (I-II)	242	1,21	699	3,74	457	188,84
Resultado Nominal	0	0,00	-412	-2,20	-412	0,00
Dívida Pública Consolidada	0	0,00	0	0,00	0	0,00
Dívida Consolidada Líquida	0	0,00	-589	-3,15	-589	0,00

FONTE: RREO - Relatório Resumido de Execução Orçamentária e RGF - Relatório de Gestão Fiscal de 2019

Especificação	2019
Previsão da Receita Corrente líquida para 2019	19.973,00
Valor da Receita Corrente Líquida realizada em 2019	18.704,00

Fonte: RREO - Relatório Resumido da Execução Orçamentária - Anexo III de 2019

**ESTADO DE SERGIPE****PREFEITURA MUNICIPAL DE FEIRA NOVA****ANEXO DE METAS FISCAIS
METAS FISCAIS ATUAIS COMPARADAS COM AS FIXADAS NOS TRÊS EXERCÍCIOS ANTERIORES
2021**

AMF – Demonstrativo III (LRF, art.4º, §2º, inciso II)

R\$ milhares

ESPECIFICAÇÃO	VALORES A PREÇOS CORRENTES										
	2018	2019	%	2020	%	2021	%	2022	%	2023	%
Receita Total	19.103	18.862	-1,26	23.000	21,94	24.150	5,00	25.358	5,00	26.625	5,00
Receitas Primárias (I)	19.088	18.839	-1,30	22.742	20,72	23.879	5,00	25.073	5,00	26.327	5,00
Despesa Total	16.881	18.544	9,85	23.000	24,03	24.150	5,00	25.358	5,00	26.625	5,00
Despesas Primárias (II)	16.659	18.140	8,89	22.778	25,57	23.917	5,00	25.113	5,00	26.368	5,00
Resultado Primário (III) = (I - II)	2.429	699	-71,22	-36	-105,15	-38	5,00	-40	5,00	-42	5,00
Resultado Nominal	-150	-412	174,67	-433	5,00	-454	5,00	-477	5,00	-501	5,00
Dívida Pública Consolidada	0	0	0,00	0	0,00	0	0,00	0	0,00	0	0,00
Dívida Consolidada Líquida	-177	-589	232,77	-618	5,00	-649	5,00	-682	5,00	-716	5,00

ESPECIFICAÇÃO	VALORES A PREÇOS CONSTANTES										
	2018	2019	%	2020	%	2021	%	2022	%	2023	%
Receita Total	20.711	19.616	-5,29	23.000	17,25	23.277	1,20	23.615	1,45	23.959	1,46
Receitas Primárias (I)	20.695	19.593	-5,33	22.742	16,07	23.016	1,20	23.350	1,45	23.690	1,46
Despesa Total	18.302	19.286	5,37	23.000	19,26	23.277	1,20	23.615	1,45	23.959	1,46
Despesas Primárias (II)	18.062	18.866	4,45	22.778	20,74	23.052	1,20	23.387	1,45	23.728	1,46
Resultado Primário (III) = (I - II)	2.634	727	-72,40	-36	-4,66	-36	1,20	-37	1,45	-38	1,46
Resultado Nominal	-163	-428	163,47	-433	23,92	-438	1,20	-444	1,45	-451	1,46
Dívida Pública Consolidada	0	0	0,00	0	0,00	0	0,00	0	0,00	0	0,00
Dívida Consolidada Líquida	-192	-613	219,20	-618	0,96	-626	1,20	-635	1,45	-644	1,46

FONTE: RREO - Relatório Resumido de Execução Orçamentária, RGF - Relatório de Gestão Fiscal de 2018 e 2019 e LOA 2020.

Metodologia de Cálculo dos Valores Constantes					
Índices de Inflação					
2018	2019	2020	2021	2022	2023
**4,5%	**4,25%	**4%	**3,75%	*3,5%	*3,5%

<http://www.bcb.gov.br/Pec/metase/TabelaMetaseResultados.pdf>

* Meta da inflação no Brasil (Banco Central do Brasil)

** Banco Central (Boletim Focus e Relatório de Expectativas de Mercado de 28 de fevereiro de 2020)

Valores Constantes:

2018=Valor Corrente x 1,0842	2021=Valor Corrente / 1,0375
2019=Valor Corrente x 1,04	2022=Valor Corrente / 1,07381
2020=Valor Corrente	2023=Valor Corrente / 1,1113



ESTADO DE SERGIPE

PREFEITURA MUNICIPAL DE FEIRA NOVA

LEI DE DIRETRIZES ORÇAMENTÁRIAS
ANEXO DE METAS FISCAIS
EVOLUÇÃO DO PATRIMÔNIO LÍQUIDO
2021

AMF - Demonstrativo IV (LRF, art.4º, §2º, inciso III)

R\$ milhares

PATRIMÔNIO LÍQUIDO	2019	%	2018	%	2017	%
Patrimônio/Capital	0	0	0	0	0	0
Reservas	0	0	0	0	0	0
Resultado Acumulado	7.223	0	7.389	100	5.489	100
TOTAL	7.223	0	7.389	100	5.489	100

REGIME PREVIDENCIÁRIO						
PATRIMÔNIO LÍQUIDO	2019	%	2018	%	2017	%
Patrimônio	0	0,00	0	0,00	0	0,00
Reservas	0	0,00	0	0,00	0	0,00
Lucros ou Prejuízos Acumulados	0	0,00	0	0,00	0	0,00
TOTAL	0	0,00	0	0,00	0	0,00

Sem movimento

FONTE: Balanço Patrimonial de 2017, 2018 e 2019



ESTADO DE SERGIPE

PREFEITURA MUNICIPAL DE FEIRA NOVA

**LEI DE DIRETRIZES ORÇAMENTÁRIAS
ANEXO DE METAS FISCAIS
ORIGEM E APLICAÇÃO DOS RECURSOS OBTIDOS COM A ALIENAÇÃO DE ATIVOS
2021**

AMF - Demonstrativo V (LRF, art.4º, §2º, inciso III)

R\$ milhares

<u>RECEITAS REALIZADAS</u>	2019	2018	2017
REC. DE CAPITAL - ALIEN. DE ATIVOS (I)	0	0	0
Alienação de Bens Móveis	0	0	0
Alienação de Bens Imóveis	0	0	0
Alienação de Bens Intangíveis			
Rendimentos de Aplicações Financeiras	0	0	0

<u>DESPESAS EXECUTADAS</u>	2019 (a)	2018 (b)	2017 (c)
APLIC. DOS REC. DA ALIEN. DE ATIVOS (II)	-	-	-
DESPESAS DE CAPITAL	-	-	-
Investimentos	-	-	-
Inversões Financeiras	-	-	-
Amortização da Dívida	-	-	-
DESPESAS CORRENTES DOS REGIMES DE PREVIDÊNCIA	-	-	-
Regime Geral de Previdência Social	-	-	-
Regime Próprio de Previdência dos Servidores	-	-	-

<u>SALDO FINANCEIRO</u>	2019 (g) = ((Ia - IIa) + IIIa)	2018 (h) = ((Ib - IIb) + IIIb)	2017 (i) = ((Ic - IIc) + IIIc)
VALOR (III)	0	0	0

FONTE: Relatório Resumido de Execução Orçamentária (RREO) Anexo 11 de 2017, 2018 e 2019



ESTADO DE SERGIPE

PREFEITURA MUNICIPAL DE FEIRA NOVA

LEI DE DIRETRIZES ORÇAMENTÁRIAS
ANEXO DE METAS FISCAIS
RECEITAS E DESPESAS PREVIDENCIÁRIAS DO REGIME PRÓPRIO DE PREVIDÊNCIA DOS SERVIDORES
2021

AMF - Demonstrativo VI (LRF, art.4º, §2º, inciso IV, alínea "a") R\$ milhares

<u>RECEITAS</u>	2019	2018	2017
RECEITAS PREVIDENCIÁRIAS - RPPS (EXCETO INTRA-ORÇAMENTÁRIAS) (I)			
RECEITAS CORRENTES			
Receita de Contribuições dos Segurados			
Pessoal Civil			
Pessoal Militar			
Outras Receitas de Contribuições			
Receita Patrimonial			
Receita de Serviços			
Outras Receitas Correntes			
Compensação Previdenciária do RGPS para o RPPS			
Outras Receitas Correntes			
RECEITAS DE CAPITAL			
Alienação de Bens, Direitos e Ativos			
Amortização de Empréstimos			
Outras Receitas de Capital			
(-) DEDUÇÕES DA RECEITA			
RECEITAS PREVIDENCIÁRIAS - RPPS (INTRA-ORÇAMENTÁRIAS) (II)			
RECEITAS CORRENTES			
Receita de Contribuições			
Patronal			
Pessoal Civil			
Pessoal Militar			
Cobertura de Déficit Atuarial			
Regime de Débitos e Parcelamentos			
Receita Patrimonial			
Receita de Serviços			
Outras Receitas Correntes			
RECEITAS DE CAPITAL			
(-) DEDUÇÕES DA RECEITA			
TOTAL DAS RECEITAS PREVIDENCIÁRIAS (III) = (I + II)			

<u>DESPESAS</u>	2019	2018	2017
DESPESAS PREVIDENCIÁRIAS - RPPS (EXCETO INTRA-ORÇAMENTÁRIAS) (I)			
ADMINISTRAÇÃO			
Despesas Correntes			
Despesas de Capital			
PREVIDÊNCIA			
Pessoal Civil			
Pessoal Militar			
Outras Despesas Previdenciárias			
Compensação Previdenciária do RGPS para o RPPS			
Demais Despesas Previdenciárias			
DESPESAS PREVIDENCIÁRIAS - RPPS (INTRA-ORÇAMENTÁRIAS) (V)			
ADMINISTRAÇÃO			
Despesas Correntes			
Despesas de Capital			
TOTAL DAS DESPESAS PREVIDENCIÁRIAS (VI) = (IV + V)			

RESULTADO PREVIDENCIÁRIO (VII) = (III - VI)

<u>APORTES DE RECURSOS PARA O REGIME PRÓPRIO DE PREVIDÊNCIA DO SERVIDOR</u>	2019	2018	2017
TOTAL DOS APORTES PARA O RPPS			
Plano Financeiro			
Recursos para Cobertura de Insuficiências Financeiras			
Recursos para Formação de Reserva			
Outros Aportes para o RPPS			
Plano Previdenciário			
Recursos para Cobertura de Déficit Financeiro			
Recursos para Cobertura de Déficit Atuarial			
Outros Aportes para o RPPS			

RESERVA ORÇAMENTÁRIA DO RPPS			
BENS E DIREITOS DO RPPS			

FONTE: Relatório Resumido de Execução Orçamentária (RREO)

LEI DE DIRETRIZES ORÇAMENTÁRIAS
ANEXO DE METAS FISCAIS
PROJEÇÃO ATUARIAL DO REGIME PRÓPRIO DE PREVIDÊNCIA DOS SERVIDORES
2021

AMF - Demonstrativo VI (LRF, art.4º, § 2º, inciso IV, alínea "a") R\$ Milhares

EXERCÍCIO	RECEITAS PREVIDENCIÁRIAS	DESPESAS PREVIDENCIÁRIAS	RESULTADO PREVIDENCIÁRIO	SALDO FINANCEIRO DO EXERCÍCIO
(a)	(b)	(c) = (a-b)	(d) = (d Exercício anterior) + (c)	

MUNICÍPIO NÃO POSSUI REGIME PRÓPRIO DE PREVIDÊNCIA SOCIAL

FONTE: Relatório Resumido de Execução Orçamentária (RREO)



ESTADO DE SERGIPE

PREFEITURA MUNICIPAL DE FEIRA NOVA

**LEI DE DIRETRIZES ORÇAMENTÁRIAS
ANEXO DE METAS FISCAIS
ESTIMATIVA E COMPENSAÇÃO DA RENÚNCIA DE RECEITA
2021**

AMF - Tabela 8 (LRF, art. 4º, § 2º, inciso V)

R\$ milhares

TRIBUTO	MODALIDADE	SETORES/ PROGRAMAS/ BENEFICIÁRIO	RENUNCIA DE RECEITA PREVISTA			COMPENSAÇÃO
			2021	2022	2023	
<u>NÃO HÁ PREVISÃO DE RENÚNCIA DE RECEITA NO PERÍODO</u>						
TOTAL					-	

Nota: Não há previsão de Renúncia de Receita para os exercícios de 2020 a 2022



ESTADO DE SERGIPE

PREFEITURA MUNICIPAL DE FEIRA NOVA

LEI DE DIRETRIZES ORÇAMENTÁRIAS
ANEXO DE METAS FISCAIS
MARGEM DE EXPANSÃO DAS DESPESAS OBRIGATÓRIAS DE CARÁTER
CONTINUADO
2021

AMF - Tabela 9 (LRF, art. 4º, § 2º, inciso V)

R\$ Milhares

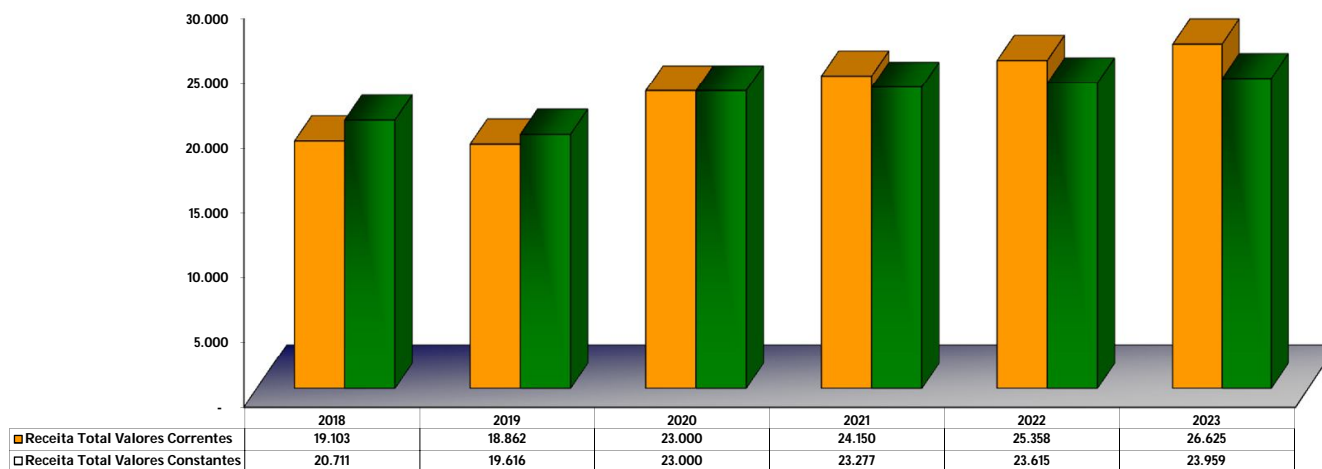
EVENTOS	Valor Previsto para 2021
Aumento Permanente da Receita	1.150
(-) Transferências Constitucionais	
(-) Transferências ao FUNDEB	288
Saldo Final do Aumento Permanente de Receita (I)	863
Redução Permanente de Despesa (II)	0
Margem Bruta (III) = (I+II)	863
Saldo Utilizado da Margem Bruta (IV)	0
Novas DOCC	0
Novas DOCC geradas por PPP	0
Margem Líquida de Expansão de DOCC (V) = (III-IV)	863

Fonte: Prefeitura Municipal

Ano	Receita Total Valores Correntes	Receita Total Valores Constantes
2018	19.103	20.711
2019	18.862	19.616
2020	23.000	23.000
2021	24.150	23.277
2022	25.358	23.615
2023	26.625	23.959

R\$ milhares

Valores Correntes x Valores Constantes

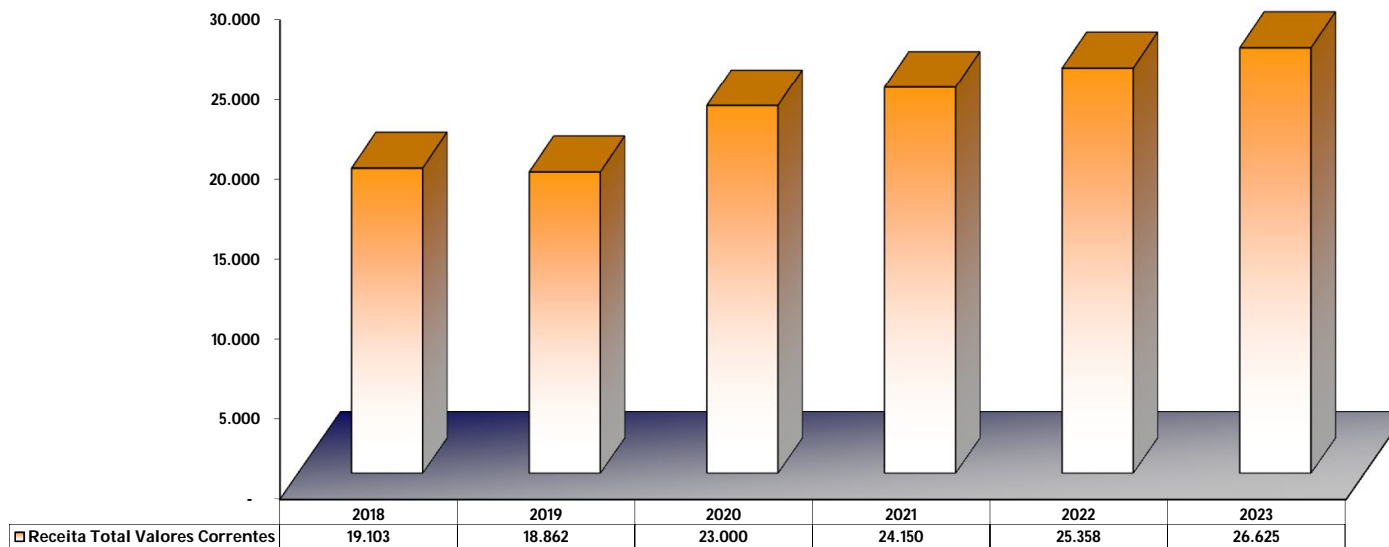




Ano	Receita Total Valores Correntes
2018	19.103
2019	18.862
2020	23.000
2021	24.150
2022	25.358
2023	26.625

R\$ milhares

Evolução de Arrecadação

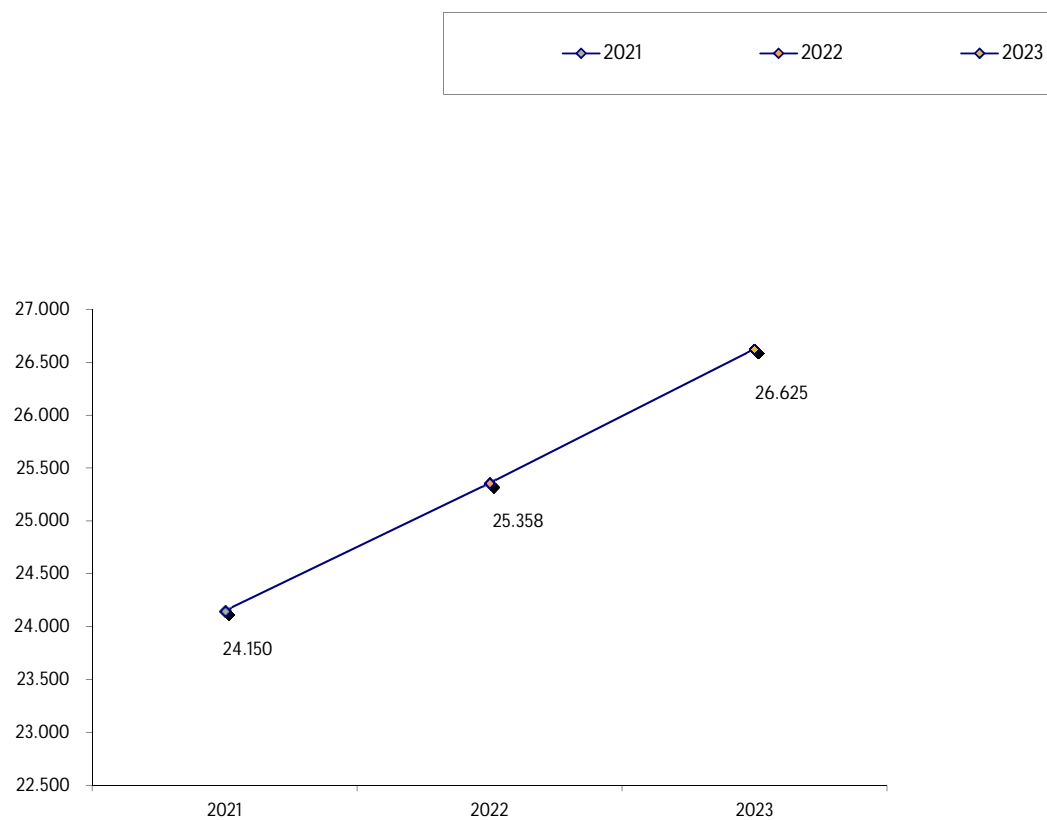




Ano	Receita Total
2021	24.150
2022	25.358
2023	26.625

R\$ milhares

Metas Anuais 2021 a 2023



Ano	2019 Previsto	2019 Realizado
Receita Total	22.000	18.862

R\$ milhares

Metas Previstas x Realizadas

